

Бухгалтерский баланс
на 31 декабря 2019 г.

Организация ПАО "РЕАТОН"	Дата (число, месяц, год)	Форма по ОКУД	Коды	
Идентификационный номер налогоплательщика			0710001	
Вид экономической деятельности 72.19 Научные исследования и разработки в области естественных и технических наук прочие		по ОКПО	07518409	
Организационно-правовая форма / форма собственности Публичные акционерные общества/Смешанная российская собственность с долей федеральной собственности		ИНН	7018002280	
Единица измерения: тыс. руб.		по ОКВЭД 2	72.19	
Местонахождение (адрес) 634045, Томская обл, г.Томск, ул.Мокрушина, д.9, корп.8, д.202		по ОКОПФ / ОКФС	12247	41
		по ОКЕИ	384	
Бухгалтерская отчетность подлежит обязательному аудиту <input checked="" type="checkbox"/> ДА <input type="checkbox"/> НЕТ				
Наименование аудиторской организации/фамилия, имя, отчество (при наличии) индивидуального аудитора Аудиторская фирма "РЕСПОНДЕТ" - общество с ограниченной				

Идентификационный номер налогоплательщика аудиторской организации/индивидуального аудитора	ИНН	7021043801
Основной государственный регистрационный номер аудиторской организации/индивидуального аудитора	ОГРН/ ОГРНИП	1027000880246

Пояснения ¹	Наименование показателя ²	Код	На 31 декабря 2019 г. ³	На 31 декабря 2018 г. ⁴	На 31 декабря 2017 г. ⁵
	АКТИВ				
	I. ВНЕОБОРОТНЫЕ АКТИВЫ				
	Нематериальные активы	1110	-	-	-
	Результаты исследований и разработок	1120	-	-	-
	Нематериальные поисковые активы	1130	-	-	-
	Материальные поисковые активы	1140	-	-	-
	Основные средства	1150	10 195	10 162	9 288
	Доходные вложения в материальные ценности	1160	-	-	-
	Финансовые вложения	1170	-	-	-
	Отложенные налоговые активы	1180	-	-	-
	Прочие внеоборотные активы	1190	4 208	605	585
	Итого по разделу I	1100	14 403	10 767	9 873
	II. ОБОРОТНЫЕ АКТИВЫ				
	Запасы	1210	27 019	22 213	34 716
	в том числе:				
	Материалы		5 591	4 650	5 495
	Готовая продукция		248	248	4 955
	Основное производство		21 180	17 315	24 266
	Налог на добавленную стоимость по приобретенным ценностям	1220	-	-	-
	Дебиторская задолженность	1230	14 952	16 908	16 112
	в том числе:				
	Расчеты с поставщиками и подрядчиками		562	764	3 086
	Расчеты с покупателями и заказчиками		6 819	12 896	8 902
	Расчеты с разными дебиторами и кредиторами		7 399	2 998	3 890
	Финансовые вложения (за исключением денежных эквивалентов)	1240	-	-	-
	Денежные средства и денежные эквиваленты	1250	9 015	14 088	16 400
	в том числе:				

	Касса организации		10	8	9
	Депозиты		6 000	-	-
	Расчетные счета		3 005	580	11 391
	Прочие оборотные активы	1260	-	-	-
	в том числе:				
	Расходы будущих периодов		-	-	-
	Итого по разделу II	1200	50 986	53 209	67 228
	БАЛАНС	1600	65 389	63 976	77 101

Пояснения ¹	Наименование показателя ²	Код	На 31 декабря 2019 г. ³	На 31 декабря 2018 г. ⁴	На 31 декабря 2017 г. ⁵
	ПАССИВ				
	III. КАПИТАЛ И РЕЗЕРВЫ ⁶				
	Уставный капитал (складочный капитал, уставный фонд, вклады товарищей)	1310	2 249	2 249	2 249
	Собственные акции, выкупленные у акционеров	1320	(-) ⁷	(-)	(-)
	Переоценка внеоборотных активов	1340	-	-	-
	Добавочный капитал (без переоценки)	1350	3 170	3 170	3 170
	Резервный капитал	1360	-	-	-
	Нераспределенная прибыль (непокрытый убыток)	1370	57 297	56 867	51 940
	в том числе:				
	Нераспределенная прибыль прошлых лет		56 867	51 940	46 744
	Нераспределенная прибыль текущего года		430	4 927	5 196
	Итого по разделу III	1300	62 716	62 286	57 359
	IV. ДОЛГОСРОЧНЫЕ ОБЯЗАТЕЛЬСТВА				
	Заемные средства	1410	-	-	-
	Отложенные налоговые обязательства	1420	-	-	-
	Оценочные обязательства	1430	-	-	-
	Прочие обязательства	1450	-	-	-
	Итого по разделу IV	1400	-	-	-
	V. КРАТКОСРОЧНЫЕ ОБЯЗАТЕЛЬСТВА				
	Заемные средства	1510	-	-	-
	Кредиторская задолженность	1520	1 974	1 690	19 500
	в том числе:				
	Расчеты по налогам и сборам		504	415	275
	Расчеты по социальному страхованию и обеспечению		72	72	600
	Прочие кредиторы		1 395	1 199	1 209
	Доходы будущих периодов	1530	-	-	-
	Оценочные обязательства	1540	-	-	-
	Прочие обязательства	1550	699	-	242
	Итого по разделу V	1500	2 673	1 690	19 742
	БАЛАНС	1700	65 389	63 976	77 101

Руководитель



Шушарин А.П.

(подпись)

(расшифровка подписи)

" 10 " марта 2020 г.

Примечания

1. Указывается номер соответствующего пояснения.
2. В соответствии с Положением по бухгалтерскому учету "Бухгалтерская отчетность организации" ПБУ 4/99, утвержденным Приказом Министерства финансов Российской Федерации от 6 июля 1999 г. № 43н (по заключению Министерства юстиции Российской Федерации № 6417-ПК от 6 августа 1999 г. указанным Приказ в государственной регистрации не нуждается), показатели об отдельных активах, обязательствах могут приводиться общей суммой с раскрытием в пояснениях к бухгалтерскому балансу, если каждый из этих показателей в отдельности несущественен для оценки заинтересованными пользователями финансового положения организации или финансовых результатов ее деятельности.
3. Указывается отчетная дата отчетного периода.
4. Указывается предыдущий год.
5. Указывается год, предшествующий предыдущему.
6. Некоммерческая организация именуется указанный раздел "Целевое финансирование". Вместо показателей "Уставный капитал (складочный капитал, уставный фонд, вклады товарищей)", "Собственные акции, выкупленные у акционеров", "Добавочный капитал", "Резервный капитал" и "Нераспределенная прибыль (непокрытый убыток)" некоммерческая организация включает показатели "Паевой фонд", "Целевой капитал", "Целевые средства", "Фонд недвижимого и особо ценного движимого имущества", "Резервный и иные целевые фонды" (в зависимости от формы некоммерческой организации и источников формирования имущества).
7. Здесь и в других формах отчетов вычитаемый или отрицательный показатель показывается в круглых скобках.


Отчет о финансовых результатах
за 2019 г.

Организация ПАО "РЕАТОН"	Дата (число, месяц, год)	Коды
Идентификационный номер налогоплательщика	Форма по ОКУД	0710002
Вид экономической деятельности 72.19 Научные исследования и разработки в области естественных и технических наук прочие	Дата (число, месяц, год)	07518409
Организационно-правовая форма / форма собственности Публичные акционерные общества/Смешанная российская собственность с долей федеральной собственности	по ОКПО	7018002280
	ИНН	72.19
Единица измерения: тыс. руб.	по ОКВЭД 2	12247 41
	по ОКФС / ОКФС	384
	по ОКЕИ	

Пояснения ¹	Наименование показателя ²	Код	За 2019 г. ³	За 2018 г. ⁴
	Выручка ⁵	2110	36 980	57 604
	Себестоимость продаж	2120	(36 168)	(52 050)
	Валовая прибыль (убыток)	2100	812	5 554
	Коммерческие расходы	2210	(-)	(-)
	Управленческие расходы	2220	(-)	(-)
	Прибыль (убыток) от продаж	2200	812	5 554
	Доходы от участия в других организациях	2310	-	-
	Проценты к получению	2320	308	339
	Проценты к уплате	2330	(-)	(-)
	Прочие доходы	2340	94	308
	в том числе:			
	Доходы, связанные с реализацией прочего имущества		-	-
	Доходы, связанные с реализацией нематериальных активов		-	-
	Прочие операционные доходы		-	-
	Доходы в виде списанной кредиторской задолженности		-	-
	Прочие внереализационные доходы		94	309
	Прочие расходы	2350	(328)	(877)
	в том числе:			
	Расходы, связанные с реализацией нематериальных активов		(-)	(-)
	Расходы, связанные с реализацией прочего имущества		(-)	(-)
	Расходы на услуги банка		(100)	(227)
	Прочие операционные расходы		(228)	(640)
	Штрафы, пени, неустойки к получению		(-)	(-)
	Расходы в виде списания дебиторской задолженности		(-)	(-)
	Прибыль (убыток) до налогообложения	2300	886	5 324
	Текущий налог на прибыль	2410	(-)	(-)
	в т.ч. постоянные налоговые обязательства (активы)	2421	-	-
	Изменение отложенных налоговых обязательств	2430	-	-
	Изменение отложенных налоговых активов	2450	-	-
	Прочее	2460	(456)	(397)
	Чистая прибыль (убыток)	2400	430	4 927

Пояснения ¹	Наименование показателя ²	Код	За 2019 г. ³	За 2018 г. ⁴
	Результат от переоценки внеоборотных активов, не включаемый в чистую прибыль (убыток) периода	2510	-	-
	Результат от прочих операций, не включаемый в чистую прибыль (убыток) периода	2520	-	-
	Совокупный финансовый результат периода ⁶	2500	430	4 927
	Справочно Базовая прибыль (убыток) на акцию	2900	-	-
	Разводненная прибыль (убыток) на акцию	2910	-	-

Руководитель



Шушарин А.П.

(подпись)

(расшифровка подписи)

" 10 " марта 2020 г.

Примечания

1. Указывается номер соответствующего пояснения к бухгалтерскому балансу и отчету о финансовых результатах.
2. В соответствии с Положением по бухгалтерскому учету "Бухгалтерская отчетность организации" ПБУ 4/99, утвержденным Приказом Министерства финансов Российской Федерации от 6 июля 1999 г. № 43н (по заключению Министерства юстиции Российской Федерации № 6417-ПК от 6 августа 1999 г. указанным Приказ в государственной регистрации не нуждается), показатели об отдельных активах, обязательствах могут приводиться в отчете о прибылях и убытках общей суммой с раскрытием в пояснениях к отчету о прибылях и убытках, если каждый из этих показателей в отдельности несущественен для оценки заинтересованными пользователями финансового положения организации или финансовых результатов ее деятельности.
3. Указывается отчетный период.
4. Указывается период предыдущего года, аналогичный отчетному периоду.
5. Выручка отражается за минусом налога на добавленную стоимость, акцизов.
6. Совокупный финансовый результат периода определяется как сумма строк "Чистая прибыль (убыток)", "Результат от переоценки внеоборотных активов, не включаемый в чистую прибыль (убыток) периода" и "Результат от прочих операций, не включаемый в чистую прибыль (убыток) отчетного периода".

Отчет о целевом использовании средств
за 2019 г.

Организация ПАО "РЕАТОН"	по ОКПО	0710003
Идентификационный номер налогоплательщика	ИНН	07518409
Вид экономической деятельности 72.19 Научные исследования и разработки в области естественных и технических наук прочие	по ОКВЭД 2	72.19
Организационно-правовая форма / форма собственности Публичные акционерные общества/Смешанная российская собственность с долей федеральной собственности	по ОКОПФ / ОКФС	12247 41
Единица измерения: тыс. руб.	по ОКЕИ	384

Пояснения ³	Наименование показателя	код НИ/стат	За 2019 г. ¹	За 2018 г. ²
	Остаток средств на начало отчетного года	6100	-	-
	Поступило средств			
	Вступительные взносы	6210	-	-
	Членские взносы	6215	-	-
	Целевые взносы	6220	-	-
	Добровольные имущественные взносы и пожертвования	6230	-	-
	Прибыль от приносящей доход деятельности организации	6240	-	-
	Прочие	6250	-	-
	Всего поступило средств	6200	-	-
	Использовано средств			
	Расходы на целевые мероприятия	6310	(-)	(-)
	в том числе:			
	социальная и благотворительная помощь	6311	(-)	(-)
	проведение конференций, совещаний, семинаров и т.п.	6312	(-)	(-)
	иные мероприятия	6313	(-)	(-)
	Расходы на содержание аппарата управления	6320	(-)	(-)
	в том числе:			
	расходы, связанные с оплатой труда (включая начисления)	6321	(-)	(-)
	выплаты, не связанные с оплатой труда	6322	(-)	(-)
	расходы на служебные командировки и деловые поездки	6323	(-)	(-)
	содержание помещений, зданий, автомобильного транспорта и иного имущества (кроме ремонта)	6324	(-)	(-)
	ремонт основных средств и иного имущества	6325	(-)	(-)
	прочие	6326	(-)	(-)
	Приобретение основных средств, инвентаря и иного имущества	6330	(-)	(-)
	Прочие	6350	(-)	(-)
	Всего использовано средств	6300	(-)	(-)
	Остаток средств на конец отчетного года	6400	-	-

Руководитель  Шушарин А.П.
(подпись) (решифровка подписи)

" 10 " марта 2020 г.

Примечания

1. Указывается отчетный период.
2. Указывается период предыдущего года, аналогичный отчетному периоду.
3. Указывается номер соответствующего пояснения. При этом информация о доходах и расходах, движении денежных средств раскрывается с учетом существенности применительно к составу показателей отчета о финансовых результатах и отчета о движении денежных средств соответственно, согласно приложениям № 1 и № 2 к настоящему приказу.

Приложение № 2
к Приказу Министерства финансов
Российской Федерации
от 02.07.2010 № 66н
(в ред. Приказа Минфина России
от 05.10.2011 № 124н, от 06.04.2015 № 57н,
от 06.03.2018 № 41н, от 19.04.2019 № 61н)

Отчет об изменениях капитала за 2019 г.

Коды	
0710004	
07518409	
7018002280	
72.19	
12247	41
384	

Форма по ОК/Д
Дата (число, месяц, год)
по ОКПО
ИНН
по ОКВЭД 2
по ОКОПФ / ОКФС
по ОКЕИ

Организация ПАО "РЕАТОН"

Идентификационный номер налогоплательщика

Вид экономической

деятельности 72.19 Научные исследования и разработки в области естественных и технических наук прочие

Организационно-правовая форма / форма собственности Публичные

акционерные общества/Смешанная российская собственность с долей федеральной собственности

Единица измерения: тыс. руб.

1. Движение капитала

Код НИ/ стат	Наименование показателя	Уставный капитал	Собственные акции, выкупленные у акционеров	Добавочный капитал	Резервный капитал	Нераспределенная прибыль (непокрытый убыток)	Итого
3100	Величина капитала на 31 декабря 2017 г. ¹	2 249	(- -)	3 170	-	51 940	57 359
3210	Увеличение капитала - всего: За 2018 г. ²	-	-	-	-	4 927	4 927
3211	в том числе: чистая прибыль	x	x	x	x	4 927	4 927
3212	переоценка имущества	x	x	-	x	-	-
3213	доходы, относящиеся непосредственно на увеличение капитала	x	x	-	x	-	-
3214	дополнительный выпуск акций	-	-	-	x	x	-
3215	увеличение номинальной стоимости акций	-	-	-	x	-	x
3216	реорганизация юридического лица	-	-	-	-	-	-


Наименование показателя	Код НИ/ стат	Уставный капитал	Собственные акции, выкупленные у акционеров	Добавочный капитал	Резервный капитал	Нераспределенная прибыль (непокрытый убыток)	Итого
Уменьшение капитала - всего:	3220	(-)	-	(-)	(-)	(-)	(-)
в том числе:							
убыток	3221	x	x	x	x	(-)	(-)
переоценка имущества	3222	x	x	(-)	x	(-)	(-)
расходы, относящиеся непосредственно на уменьшение капитала	3223	x	x	(-)	x	(-)	(-)
уменьшение номинальной стоимости акций	3224	(-)	-	(-)	x	(-)	(-)
уменьшение количества акций	3225	(-)	-	(-)	x	(-)	(-)
реорганизация юридического лица	3226	(-)	-	(-)	x	(-)	(-)
дивиденды	3227	x	x	x	x	(-)	(-)
Изменение добавочного капитала	3230	x	x	(-)	(-)	(-)	x
Изменение резервного капитала	3240	x	x	x	(-)	(-)	x
Величина капитала на 31 декабря 2018 г. ²	3200	2 249	(-)	3 170	(-)	56 867	62 286
За 2019 г. ³							
Увеличение капитала - всего:	3310	-	-	-	-	430	430
в том числе:							
чистая прибыль	3311	x	x	x	x	(-)	(-)
переоценка имущества	3312	x	x	(-)	x	(-)	(-)
Доходы, относящиеся непосредственно на увеличение капитала	3313	x	x	(-)	x	(-)	(-)
дополнительный выпуск акций	3314	(-)	-	(-)	x	(-)	(-)
увеличение номинальной стоимости акций	3315	(-)	-	(-)	x	(-)	(-)
реорганизация юридического лица	3316	(-)	-	(-)	(-)	(-)	(-)
Уменьшение капитала - всего:	3320	(-)	-	(-)	(-)	(-)	(-)
в том числе:							
убыток	3321	x	x	x	x	(-)	(-)
переоценка имущества	3322	x	x	(-)	x	(-)	(-)
расходы, относящиеся непосредственно на уменьшение капитала	3323	x	x	(-)	x	(-)	(-)
уменьшение номинальной стоимости акций	3324	(-)	-	(-)	x	(-)	(-)
уменьшение количества акций	3325	(-)	-	(-)	x	(-)	(-)
реорганизация юридического лица	3326	(-)	-	(-)	(-)	(-)	(-)
дивиденды	3327	x	x	x	x	(-)	(-)
Изменение добавочного капитала	3330	x	x	(-)	(-)	(-)	x
Изменение резервного капитала	3340	x	x	x	(-)	(-)	x
Величина капитала на 31 декабря 2019 г. ³	3300	2 249	(-)	3 170	(-)	57 297	62 716

2. Корректировки в связи с изменением учетной политики и исправлением ошибок

Наименование показателя	Код НИ/стат	На 31 декабря 2017 г. ¹	Изменения капитала за 2018 г. ²		На 31 декабря 2018 г. ²
			за счет чистой прибыли (убытка)	за счет иных факторов	
Капитал - всего					
до корректировок	3400	-	-	-	-
корректировка в связи с: изменением учетной политики	3410	-	-	-	-
исправлением ошибок	3420	-	-	-	-
после корректировок	3500	-	-	-	-
в том числе:					
нераспределенная прибыль (непокрытый убыток):					
до корректировок	3401	-	-	-	-
корректировка в связи с: изменением учетной политики	3411	-	-	-	-
исправлением ошибок	3421	-	-	-	-
после корректировок	3501	-	-	-	-
Другие статьи капитала, по которым осуществлены корректировки:					
(по статьям)					
до корректировок	3402	-	-	-	-
корректировка в связи с: изменением учетной политики	3412	-	-	-	-
исправлением ошибок	3422	-	-	-	-
после корректировок	3502	-	-	-	-

3. Чистые активы

Наименование показателя	Код НИ/ стат	На 31 декабря 2019 г. ³	На 31 декабря 2018 г. ²	На 31 декабря 2017 г. ¹
Чистые активы	3600	62 716	62 286	57 359

Руководитель  Шушарин А.П.
(подпись) (расшифровка подписи)

" 10 " марта 2020 г.

Примечания

1. Указывается год, предшествующий предыдущему.
2. Указывается предыдущий год.
3. Указывается отчетный год.

Отчет о движении денежных средств
за 2019 г.


	Дата (число, месяц, год)	Коды	
	Форма по ОКУД	0710005	
Организация ПАО "РЕАТОН"	по ОКПО	07518409	
Идентификационный номер налогоплательщика	ИНН	7018002280	
Вид экономической деятельности 72.19 Научные исследования и разработки в области естественных и технических наук прочие	по ОКВЭД 2	72.19	
Организационно-правовая форма / форма собственности Публичные акционерные общества/Смешанная российская собственность с долей федеральной собственности	по ОКОПФ / ОКФС	12247	41
Единица измерения: тыс. руб.	по ОКЕИ	384	

Наименование показателя	Код НИ/стат	За 2019 г. ¹	За 2018 г. ²
Денежные потоки от текущих операций			
Поступления - всего	4110	46 346	40 287
в том числе:			
от продажи продукции, товаров, работ и услуг	4111	46 038	40 287
арендных платежей, лицензионных платежей, роялти, комиссионных и иных аналогичных платежей	4112	-	-
от перепродажи финансовых вложений	4113	-	-
прочие поступления	4119	308	-
Платежи - всего	4120	(51 419)	(42 599)
в том числе:			
поставщикам (подрядчикам) за сырье, материалы, работы, услуги	4121	(12 061)	(8 594)
в связи с оплатой труда работников	4122	(14 300)	(15 035)
процентов по долговым обязательствам	4123	-	-
налога на прибыль организаций	4124	-	-
прочие платежи	4129	(25 058)	(18 970)
Сальдо денежных потоков от текущих операций	4100	(5 073)	(2 312)

Наименование показателя	Код НИ/ стат	За 2019 г. ¹	За 2018 г. ²
Денежные потоки от инвестиционных операций			
Поступления - всего	4210	-	-
в том числе:			
от продажи внеоборотных активов (кроме финансовых вложений)	4211	-	-
от продажи акций других организаций (долей участия)	4212	-	-
от возврата предоставленных займов, от продажи долговых ценных бумаг (прав требования денежных средств к другим лицам)	4213	-	-
дивидендов, процентов по долговым финансовым вложениям и аналогичных поступлений от долевого участия в других организациях	4214	-	-
прочие поступления	4219	-	-
Платежи - всего	4220	(-)	(-)
в том числе:			
в связи с приобретением, созданием, модернизацией, реконструкцией и подготовкой к использованию внеоборотных активов	4221	(-)	(-)
в связи с приобретением акций других организаций (долей участия)	4222	(-)	(-)
в связи с приобретением долговых ценных бумаг (прав требования денежных средств к другим лицам), предоставление займов другим лицам	4223	(-)	(-)
процентов по долговым обязательствам, включаемым в стоимость инвестиционного актива	4224	(-)	(-)
прочие платежи	4229	(-)	(-)
Сальдо денежных потоков от инвестиционных операций	4200	-	-
Денежные потоки от финансовых операций			
Поступления - всего	4310	-	-
в том числе:			
получение кредитов и займов	4311	-	-
денежных вкладов собственников (участников)	4312	-	-
от выпуска акций, увеличения долей участия	4313	-	-
от выпуска облигаций, векселей и других долговых ценных бумаг и др.	4314	-	-
прочие поступления	4319	-	-

Наименование показателя	Код НИ/ стат	За 2019 г. ¹	За 2018 г. ²
Платежи - всего	4320	(-)	(-)
в том числе:			
собственникам (участникам) в связи с выкупом у них акций (долей участия) организации или их выходом из состава участников	4321	(-)	(-)
на уплату дивидендов и иных платежей по распределению прибыли в пользу собственников (участников)	4322	(-)	(-)
в связи с погашением (выкупом) векселей и других долговых ценных бумаг, возврат кредитов и займов	4323	(-)	(-)
прочие платежи	4329	(-)	(-)
Сальдо денежных потоков от финансовых операций	4300	-	-
Сальдо денежных потоков за отчетный период	4400	(5 073)	(2 312)
Остаток денежных средств и денежных эквивалентов на начало отчетного периода	4450	14 088	16 400
Остаток денежных средств и денежных эквивалентов на конец отчетного периода	4500	9 015	14 088
Величина влияния изменений курса иностранной валюты по отношению к рублю	4490	-	-

Руководитель



Шушарин А.П.

(подпись)

(расшифровка подписи)

" 10 " марта 2020 г.

Примечания

1. Указывается отчетный период.
2. Указывается период предыдущего года, аналогичный отчетному периоду.

место штампа
налогового органа

(реквизиты налогоплательщика (представителя):
- полное наименование организации, ИНН/КПП;
- Ф.И.О. индивидуального предпринимателя
(физического лица), ИНН (при наличии))

Квитанция о приеме налоговой декларации (расчета) в электронном виде

Налоговый орган ИФНС России по г.Томску(код 7017) настоящим документом подтверждает, что
(наименование и код налогового органа)

ПАО "РЕАТОН", 7018002280/701701001

(полное наименование организации, ИНН/КПП; ФИО индивидуального предпринимателя (физического лица), ИНН (при наличии))
представил(а) **10.03.2020** в **12.47.51** налоговую декларацию (расчет)

Бухгалтерская (финансовая) отчетность, первичный, 34, 2019 год

(наименование налоговой декларации, вид документа, отчетный период, отчетный год)

в файле - **NO_VUNOTCH_7017_7017_7018002280701701001_20200310_57DE3D3A-6656-4C1F-B2FE-BE17169B5465**
(наименование файла)

в налоговый орган ИФНС России по г.Томску(код 7017),
(наименование и код налогового органа)

которая поступила **10.03.2020** и принята налоговым органом **10.03.2020**,
регистрационный номер **0000000000949296743**.

Должностное лицо

(наименование налогового органа)

(классный чин)

М.П.

(подпись)

(Ф.И.О.)

Форма по КНД 1166007

место штампа
налогового органа

ПАО "РЕАТОН", 7018002280/701701001

(реквизиты налогоплательщика
(представителя):
- полное наименование
организации, ИНН/КПП;
- Ф.И.О. индивидуального
предпринимателя (физического
лица), ИНН (при наличии))

**Извещение о вводе сведений, указанных в налоговой декларации (расчете)
в электронной форме**

Налоговый орган 7017 настоящим документом подтверждает, что
(код налогового органа)

ПАО "РЕАТОН", 7018002280/701701001

(полное наименование организации, ИНН/КПП; ФИО индивидуального предпринимателя (физического лица), ИНН (при наличии))
в налоговой декларации (расчете)

Бухгалтерская (финансовая) отчетность 710099, первичный, 34, 2019 год

(наименование и КНД налоговой декларации, вид документа (номер корректировки), отчетный (налоговый) период, отчетный год)
представленной в файле

NO_VUNOTCH_7017_7017_7018002280701701001_20200310_57DE3D3A-6656-4C1F-B2FE-BE17169B5465

(наименование файла)

не содержит ошибок (противоречий).

ИФНС по г.Томску, 7017

(наименование, код налогового органа)

ПОЯСНЕНИЕ

к годовому бухгалтерскому балансу за 2019 год ПАО «РЕАТОН»

1 Общие сведения об организации

1.1 Открытое акционерное общество «РЕАТОН» (ОАО «РЕАТОН») создано путем преобразования Особого конструкторского бюро регистрирующей аппаратуры при приватизации в 1993 году. С 11 сентября 2017 года общество изменило фирменное название и провело уточнение адреса. Полное наименование с 11 сентября 2017 года – Публичное акционерное общество «РЕАТОН».

1.2. Основной государственный регистрационный номер 1027000861799, дата регистрации 20.09.2002.

Свидетельство о внесении записи в Единый государственный реестр юридических лиц серия 70 № 000371331.

Наименование регистрирующего органа: Инспекция МНС России по г. Томску.

1.3 Юридический и фактический адрес ПАО «РЕАТОН» совпадают – 634045, г. Томск, ул. Мокрушина, д 9, стр. 8, пом. 202.

1.4 Основным видом деятельности являются научные исследования и разработки, производство радиолокационной, радионавигационной аппаратуры и радиоаппаратуры дистанционного управления.

Дополнительный доход организация получает от сдачи в аренду площадей.

1.5 Органами управления ПАО «РЕАТОН» являются:

1.5.1 Общее собрание акционеров.

1.5.2 Совет директоров:

Борисов А.Р.	- председатель
Земан С.К.	- член совета
Реутов Ю.И.	- член совета
Мелихов С.В.	- член совета
Шушарин А.П.	- член совета
Вайшля А.А.	- член совета
Потапов А.П.	- член совета

1.5.3 Единоличный исполнительный орган:

генеральный директор ПАО «РЕАТОН» - Шушарин А.П

1.5.4 Исполнительная дирекция:

Шушарин А.П.	- генеральный директор
Рынков А.Л.	- главный инженер
Вайшля А.А.	- зам. главного инженера
Тюшев В.А.	- начальник КТС
Палинова Г.М.	- главный бухгалтер

Кобелева З.Г. – начальник РКС

1.5.5 Структура уставного капитала:

Обыкновенных акций	- 33735 штук
Привилегированных акций	- 11245 штук
Доля в уставном капитале обыкновенных акций	- 75%
Доля в уставном капитале привилегированных акций	- 25%
Общая номинальная стоимость акции	- 50 руб.

1.6 Обособленных подразделений ПАО «РЕАТОН» не имеет.

1.7 Среднесписочная численность и фонд оплаты труда

Среднесписочная численность за 2019 год составила – 62 человек.

Начисленный фонд оплаты труда – 15613,0 тыс. рублей.

Средняя заработная плата на одного списочного работника составила 23982,79 рублей.

Средняя заработная плата на одного списочного работника увеличилась в 2019 году по сравнению с 2018 годом на 602 рубля 78 копеек..

2 Финансово-хозяйственная деятельность предприятия

2.1 Объемы работ и услуг по основной деятельности

Выполненный объем работ за 2019 год составил 38907,00 тыс. рублей.

Себестоимость выполненного объема работ и услуг составила –38249,00тыс. рублей.

Прибыль в выполненном объеме работ составила – 658,00 тыс. рублей.

Характеристика выполненного объема работ (в % к общему объему)

Таблица 1

Наименование показателя	2018г	2019 г
1. Всего объем работ в том числе:	100	100
- специальная продукция	85,8	86
- гражданская продукция	14,2	14

2.2 Основные средства

Остаточная стоимость основных средств ПАО «РЕАТОН» по состоянию на 01.01.20 г. – 10195,0 тыс. рублей.

Таблица 6

Наименование группы основных средств	Первоначальная стоимость тыс. руб.	Остаточная стоимость, тыс. руб.
Здания и сооружения	4347	2665
Транспортные средства	1139	0
Оборудование	7496	1365
Земельные участки	6165	6165
Итого	19147	10195,00

Начисление амортизации объектов основных средств в бухгалтерском учете производится линейным способом исходя из их первоначальной стоимости и норм амортизации, исчисленных из срока полезного использования этих объектов.

Износ оборудования составляет - 90 %.

Переоценки основных средств в 2019 году не производилось.

2.3 Материально-производственные запасы на 01.01.2020г. – 5591,0 тыс. рублей.

2.4 Товарно-материальные ценности, как приобретенные (полученные) от других организаций, так и изготовленные силами организации учитываются по фактической себестоимости.

При отпуске материально-производственных запасов в производство или ином выбытии их оценка производится по себестоимости каждой единицы.

Поступило материалов и комплектующих за 2019 год – 12257,0 тыс. рублей.

Отпущено в производство в 2019 году – 11316,0 тыс. рублей.

2.5 Дебиторская задолженность

Дебиторская задолженность на 01.01.2020 г. составляет – 14952,00 тыс. рублей.

Дебиторскую задолженность составляют авансы, перечисленные на оплату электроэнергии и оплату комплектующих на выпуск продукции 2020 г.

2.6. Реализация продукции

Таблица 3
тыс.руб.

Наименование показателя		Отчет за 2018	Отчет за 2019	Отклонение	
				Сумма	%
2110	Выручка от реализации (без НДС) товаров, работ, услуг	57604	36980	-20624	-55,8
2120	Себестоимость проданных товаров, работ, Услуг	52050	36168	-15882	-43,9
2100	Валовая прибыль (прибыль от продаж)	5554	812	-4742	
2330	Проценты к уплате	339	308	-31	
2340	Прочие доходы	308	94	-214	
2350	Прочие расходы	877	328	-379	
2460	Прочее	-397	-456	+273	
2400	Чистая прибыль	4927	430	-4497	

Выручка от реализации продукции по производству специальной продукции составила – 25843,2 тыс. руб., по ТНП – 5221,2 тыс. руб., по сдаче в аренду помещений – 5915,6 тыс. руб. Себестоимость при выпуске специальной продукции составила – 30196,9 тыс. руб., по ТНП – 5394,2тыс. руб.

За 2019год получена прибыль от реализации продукции и оказанных услуг в сумме 430,0тыс. руб.

Объем реализованной продукции в 2019 году снизился по сравнению с 2018 годом на 20624,0 тыс. руб. за счет того что снизился объем поставок Изделий ШПМ и не поставляли приборы 1А35К.

2.7 Состав актива баланса предприятия

Таблица 4

тыс.руб.

Наименование статей актива баланса	Код Строки	На начало года	На конец года	Абсолют- ные откло- нения
1. Внеоборотные активы				
- основные средства	1150	10162	10195	+33
- долгосрочные финансовые вложения	1170			
- прочие внеоборотные активы	1190	605	4208	+3603
ИТОГО по разделу 1	1100	10767	14403	+3636
2. Оборотные активы				
- запасы	1210	22213	27019	+4806
в том числе:				
- материалы	12101	4650	5591	+941
- расходы будущих периодов	12111			
- готовая продукция	12105	248	248	0
- основное производство	12107	17315	21180	+3865
- дебиторская задолженность	1230	16908	14952	-1956
в том числе:				
- расчеты по социальному страхованию и обеспечению	12301	30	33	+3
- расчеты с персоналом по прочим операциям	12302	107	34	-73
- расчеты по налогам и сборам	12303	-	4	+4
- расчеты с подотчетными лицами	12304	113	101	-12
- расчеты с поставщиками и подрядчиками	12305	764	562	-202
- расчеты с покупателями и заказчиками	12306	12896	6819	-6077
- расчеты с разными дебиторами и кредиторами	12307	2998	7399	+4401
- денежные средства и денежные эквиваленты	1250	14088	9015	-5073
- прочие оборотные активы	1260	-	-	
в том числе:				
- расходы будущих периодов	12605	-	-	
ИТОГО по разделу 2	1200	53209	50986	-2223
Баланс	1600	63976	65389	+1413

Общая стоимость имущества ПАО «РЕАТОН» увеличилась на конец 2019 года на 1413,0 тыс. рублей.

Увеличение стоимости имущества произошло за счет увеличения остатков материальных запасов на сумму 951,0 тыс. рублей, увеличения незавершенного производства на сумму 3865,0 тыс. рублей.

2.8 Состав пассива баланса предприятия

Таблица 5

тыс. руб.

Наименование статьи пассива Баланса	Код Стро- ки	На нача- ло отчет- ного пе- риода	В % к итогу	На ко- нец от- четного периода	В % к ито- гу	Измене- ние (гр.6- гр.4)
III. Капитал и резервы						
Уставной капитал	1310	2249	3,5	2249	3,4	-0,1
Добавочный капитал	1350	3170	5,0	3170	4,9	-0,1
Нераспределенная прибыль	1370	56867	88,9	57297	87,6	-1,3
ИТОГО по разделу III	1300	62286	97,4	62716	95,9	-1,5
IV. Долгосрочные обязательства						
Займы и кредиты	1410					
Отложенные налоговые Обязательства	1420					
ИТОГО по разделу IV	1400					
V Краткосрочные обязательства						
Займы и кредиты	1510					
Кредиторская задолженность	1520	1690	2,6	1974	3,0	+0,4
в том числе:						
- расчеты с поставщиками и подрядчиками	15201	4	0,01	1	0	-0,01
- расчеты с покупателями и заказчиками	15202	-	-	-	-	-
- расчеты по налогам и сбо- рам	15203	415	0,6	504	0,8	+0,2
- расчеты по социальному страхованию и обеспечению	15204	72	0,11	72	0,1	-0,01
- расчеты с персоналом по оплате труда	15205	-	-	2	0	-
- прочие кредиторы	15206	1199	1,88	1395	2,1	+0,22
Прочие обязательства	1550	-	-	699	1,1	+1,1
ИТОГО по разделу V	1500	1690	2,6	2673	4,1	+1,5
Баланс	1700	63976	100	65389	100	0

На конец года произошло изменение в структуре капитала, собственный капитал уменьшился на 1,5 % за счет уменьшения прибыли текущего года.

Кредиторская задолженность увеличилась на 284,0 тыс. рублей за счет увеличения задолженности перед прочими кредиторами..

2.9 Основные финансовые показатели предприятия

Таблица 6

тыс. руб.

№ п/п	Исходные данные	На начало года	На конец года	Отклонения	Платежный излишек (недостаток)	
					на начало	На Конец
1	Наиболее ликвидные активы Ф1 (А1) (стр. 1240 + стр. 1250)	14088	9015	-5073	+12398	+7041
2	Быстрореализуемые активы (стр. 1230 + стр. 1250)	16908	14952	-1956	+16908	+14952
3	Медленно реализуемые активы Ф1 (А3) (стр. 1210 + стр. 1220)	22213	27019	+4806	+22213	+27019
4	Труднореализуемые активы (А4) (стр. 1100)	10767	14403	+3636	-51519	-48313
5	Наиболее срочные обязательства (П1) (стр. 1520 + стр. 1550)	1690	1974	+284		
6	Краткосрочные пассивы (П2) (стр. 1510)	-		-		
7	Долгосрочные пассивы (П3) (стр. 1400)	-				
8	Постоянные пассивы (П4) (стр. 1300 + стр. 1530)	62286	62716	+430		
9	Внеоборотные активы ф1 (стр. 1100)	10767	14403	+3636		
10	Оборотные активы ф1 (стр. 1200)	53209	50986	-2223		
11	Капитал и резервы ф1 (стр. 1300)	62286	62716	+430		
12	Раздел пассива баланса (стр. 1500)	1690	2673	+1240		
13	Баланс	63976	65389	+1413		

Платежеспособность предприятия – это способность погасить в данный момент свои обязательства.

Оценивая платежеспособность ПАО «РЕАТОН» через ликвидность баланса можно охарактеризовать как достаточную.

2.10 Результаты расчетов финансовых коэффициентов

Таблица 7

тыс. руб.

Наименование показателя	Значение	
	начало	конец
1. Коэффициенты финансового состояния		
- собственные оборотные средства (СОС), стр. 1300 – стр. 1100	51519	48313
- собственные и долгосрочные заемные средства (СДОС) СДОС = СОС + стр. 1400	51519	48313
- общая величина основных источников формирования запасов и затрат предприятия		

ООС = СДОС + стр. 1510	51519	48313
- запасы и затраты (ЗИЗ) ЗИЗ= стр. 1210 + стр. 1220	22213	27019
- финансовый показатель (ф1) ф1 = СОС – ЗИЗ	29306	21294
- финансовый показатель (ф2) ф2 = СДОС – ЗИЗ	29306	21294
- финансовый показатель (ф3) ф3 = ООС – ЗИЗ	29306	21294
2. Коэффициенты возможного банкротства		
- коэффициент текущей ликвидности		
$K1 = \frac{\text{стр.1200}}{\text{стр.1500} - \text{стр.1530}} > 2$	31,5	19,1
- коэффициент обеспеченности собственными средствами		
$K2 = \frac{\text{стр.1300} - \text{стр.1100}}{\text{стр.1200}} > 0,1$	0,97	0,95
3. Коэффициент финансовой устойчивости		
- коэффициент автономии или коэффициент концентрации собственного капитала		
$K5 = \frac{\text{стр.1300}}{\text{стр.1600}} > 0,6$	0,97	1,23
- коэффициент финансовой зависимости или коэффициент концентрации заемного капитала		
$K6 = \frac{\text{стр.1400} + \text{стр.1500}}{\text{стр.1600}}$	0,03	0,04
(K5 + K6 = 1)		
- коэффициент соотношения заемных и собственных средств	36,9	31,8
$K7 = \frac{\text{стр.1300}}{\text{стр.1400} + \text{стр.1520} - \text{стр.1530}} > 1$		
- рентабельность собственного капитала	7,9	0,7
- рентабельность продукции	10,7	1,2
- рентабельность продаж	9,6	2,2

В 2019 году выпуск продукции производился в сроки, определенные договорами и контрактами.

В 2019 году в объеме реализованной продукции доля продукции специального назначения составила 83,2%.

В 2019 году оборотные средства были направлены на производство серийных изделий выпуска 2020 года, для исключения срыва сроков поставки К-121-Р в 2020 году.

В 2019 году закупки материалов и комплектующих производились своевременно, также оплаты за услуги, оказываемые сторонними организациями производились своевременно, расчеты по налогам и страховым взносам производились своевременно.

За 2019 год предприятие перечислило в бюджеты всех уровней и внебюджетные фонды 7870456,56 рублей.

Рассматривая коэффициенты финансового состояния и финансовой устойчивости можно сделать вывод, что финансовое состояние устойчивое. Это подтверждается тем, что имеется излишек собственных оборотных средств (Ф1) равной 7041,0тыс. рублей, а также излишек собственных и долгосрочных заемных средств (Ф2) равный 14952,0тыс. рублей и излишек общей величины основных источников для формирования запасов и затрат (Ф3) равный

27019,0 тыс. руб. О финансовой устойчивости говорит и коэффициент текущей ликвидности равный 19,1

Нормальная независимость финансового состояния гарантирует платежеспособность предприятия.

Предприятие получило в 2019 году по результатам хозяйственной деятельности чистую прибыль – 430,0 тыс. руб.

Рентабельность продаж составила – 2,2 %.

ПАО «РЕАТОН» для сохранения устойчивого финансового состояния необходимо:

1 Обратить внимание на разработку и выпуск продукции гражданского назначения, что позволит увеличивать оборачиваемость собственного капитала и запасов, увеличить заработную плату, объем выпускаемой продукции, разрешит проблему по замене изношенного оборудования.

Увеличение заработной платы привлечет на предприятие молодых специалистов.

2 Проводить политику по привлечению инвесторов для производства продукции по имеющимся разработкам.

Генеральный директор

Главный бухгалтер



А.П. Шушарин

Г.М. Палинова